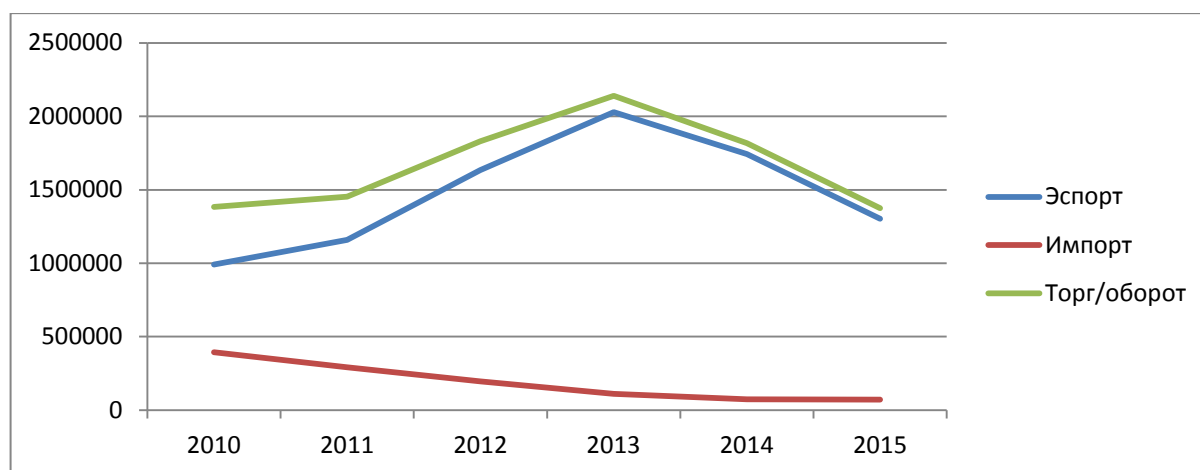


## 1. Обзор внешней торговли России и Киргизии.

Киргизия и Россия установили друг с другом дипломатические отношения, которые послужили фундаментом для развития двухстороннего сотрудничества в различных отраслях на основе принципов равенства и взаимного уважения. 2 августа 2015 г. Киргизская Республика присоединилась к Евразийскому экономическому союзу, членами которого также являются Россия, Белоруссия, Казахстан и Армения.

По данным ФТС России, на долю Киргизии приходится 0,3% от общего внешнеторгового оборота РФ. Товарооборот между странами по итогам 2016 г. составил 1 197 млн. долларов США, сократившись по сравнению с 2015 г. на 12,9% (1 374 093 млн. долларов).

Динамика экспорта импорта Россия – Киргизия за период с 2000 по 2015гг. в тыс. долл. США



Источник: разработано автором на основе данных официального сайта Федеральной таможенной службы - <http://www.customs.ru/>

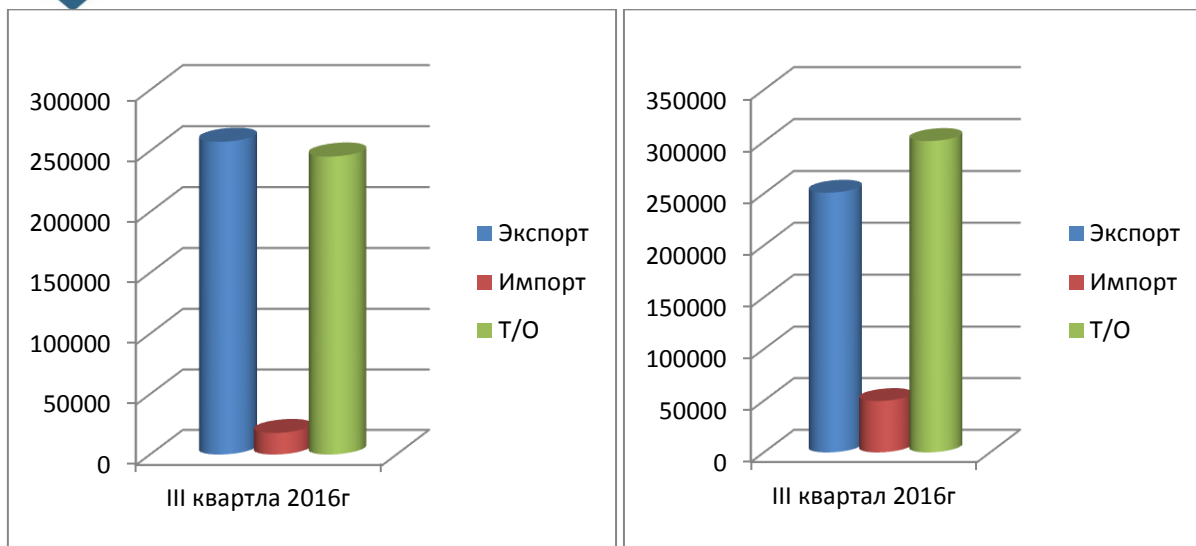
В 3 квартале 2016 года **товарооборот России с Киргизией** составил **300 660 243** долл. США, увеличившись на 9,43% (25 899 557 долл. США) по сравнению с аналогичным периодом 2015 года.

**Экспорт России в Киргизию** в 3 квартале 2016 года составил **250 884 103** долл. США, уменьшившись на 2,43% (6 241 378 долл. США) по сравнению с аналогичным периодом 2015 года.

**Импорт России из Киргизии** в 3 квартале 2016 года составил **49 776 140** долл. США, увеличившись на 182,25% (32 140 935 долл. США) по сравнению с аналогичным периодом 2015 года.

Россия - Киргизия	III квартал 2015г	III квартал 2016г
Экспорт	257 514	250 884
Импорт	17 866	49 776

Источник: разработано автором на основе данных официального сайта Федеральной таможенной службы - <http://www.customs.ru/>



*Источник: разработано автором на основе данных официального сайта Федеральной таможенной службы - <http://www.customs.ru/>*

**В структуре экспорта России в Киргизию в 3 квартале 2016 года (и в 3 квартале 2015 года) основная доля поставок пришлась на следующие виды товаров:**

- Минеральные продукты (коды ТН ВЭД 25-27) - 31,58% от всего объема экспорта России в Киргизию (в 3 квартале 2015 года – 38,05%);
- Продовольственные товары и сельскохозяйственное сырьё (коды ТН ВЭД 01-24) - 18,64% от всего объема экспорта России в Киргизию (в 3 квартале 2015 года – 17,90%);
- Продукция химической промышленности (коды ТН ВЭД 28-40) - 14,29% от всего объема экспорта России в Киргизию (в 3 квартале 2015 года – 11,78%);
- Металлы и изделия из них (коды ТН ВЭД 72-83) - 14,07% от всего объема экспорта России в Киргизию (в 3 квартале 2015 года – 12,45%);
- Машины, оборудование и транспортные средства (коды ТН ВЭД 84-90) - 9,10% от всего объема экспорта России в Киргизию (в 3 квартале 2015 года – 6,55%);
- Древесина и целлюлозно-бумажные изделия (коды ТН ВЭД 44-49) - 6,41% от всего объема экспорта России в Киргизию (в 3 квартале 2015 года – 8,73%);
- Текстиль и обувь (коды ТН ВЭД 50-67) - 1,22% от всего объема экспорта России в Киргизию (в 3 квартале 2015 года – 1,21%).

**Наибольший прирост экспорта России в Киргизию в 3 квартале 2016 года по сравнению с 3 кварталом 2015 года зафиксирован по следующим товарным группам:**

- Черные металлы (код ТН ВЭД 72) - рост на 4 890 269 долл. США;
- Электрические машины и оборудование, их части; звукозаписывающая и звуковоспроизводящая аппаратура, аппаратура для записи и воспроизведения телевизионного изображения и звука, их части и принадлежности (код ТН ВЭД 85) - рост на 3 769 186 долл. США;
- Каучук, резина и изделия из них (код ТН ВЭД 40) - рост на 2 173 836 долл. США;

**Наибольшее сокращение экспорта России в Киргизию в 3 квартале 2016 года по сравнению с 3 кварталом 2015 года зафиксировано по следующим товарным группам:**

- Топливо минеральное, нефть и продукты их перегонки; битуминозные вещества; воски минеральные (код ТН ВЭД 27) - сокращение на 18 357 826 долл. США;

- Древесина и изделия из нее; древесный уголь (код ТН ВЭД 44) - сокращение на 7 948 074 долл. США;
- Изделия из черных металлов (код ТН ВЭД 73) - сокращение на 2 076 276 долл. США;

Товарная структура экспорта из России в Киргизию за 3 квартал 2015 - 2016гг.



*Источник: разработано автором на основе данных официального сайта Федеральной таможенной службы - <http://www.customs.ru/>*

**В структуре импорта России из Киргизии в 3 квартале 2016 года (и в 3 квартале 2015 года) основная доля поставок пришлась на следующие виды товаров:**

- Металлы и изделия из них (коды ТН ВЭД 72-83) - 35,26% от всего объема импорта России из Киргизии (в 3 квартале 2015 года – 31,35%);
- Машины, оборудование и транспортные средства (коды ТН ВЭД 84-90) - 24,25% от всего объема импорта России из Киргизии (в 3 квартале 2015 года – 25,83%);
- Текстиль и обувь (коды ТН ВЭД 50-67) - 15,79% от всего объема импорта России из Киргизии (в 3 квартале 2015 года – 5,53%);
- Продовольственные товары и сельскохозяйственное сырьё (коды ТН ВЭД 01-24) - 11,51% от всего объема импорта России из Киргизии (в 3 квартале 2015 года – 32,10%);
- Продукция химической промышленности (коды ТН ВЭД 28-40) - 7,93% от всего объема импорта России из Киргизии (в 3 квартале 2015 года – 3,28%);
- Драгоценные металлы и камни (код ТН ВЭД 71) - 1,93% от всего объема импорта России из Киргизии (в 3 квартале 2015 года – 0,09%).

**Наибольший прирост импорта России из Киргизии в 3 квартале 2016 года по сравнению с 3 кварталом 2015 года зафиксирован по следующим товарным группам:**

- Медь и изделия из нее (код ТН ВЭД 74) - рост на 8 712 257 долл. США;
- Реакторы ядерные, котлы, оборудование и механические устройства; их части (код ТН ВЭД 84) - рост на 4 687 390 долл. США;
- Обувь, гетры и аналогичные изделия; их детали (код ТН ВЭД 64) - рост на 3 609 048 долл. США;

**Наибольшее сокращение импорта России из Киргизии в 3 квартале 2016 года по сравнению с 3 кварталом 2015 года зафиксировано по следующим товарным группам:**

- Табак и промышленные заменители табака (код ТН ВЭД 24) - сокращение на 4 133 805 долл. США;
- Электрические машины и оборудование, их части; звукозаписывающая и звуковоспроизводящая аппаратура, аппаратура для записи и воспроизведения телевизионного изображения и звука, их части и принадлежности (код ТН ВЭД 85) - сокращение на 1 129 008 долл. США;
- Изделия из кожи; шорно-седельные изделия и упряжь; дорожные принадлежности, дамские сумки и аналогичные им товары; изделия из кишок животных (кроме волокна из фиброина шелкопряда) (код ТН ВЭД 42) - сокращение на 277 764 долл. США;

Товарная структура импорта в Россию из Киргизии за 3 квартал 2015 - 2016гг.



*Источник: разработано автором на основе данных официального сайта Федеральной таможенной службы - <http://www.customs.ru/>*

**Выводы:**

Россия и Киргизия являются участниками нескольких интеграционных объединений - Евразийского экономического союза, Организации договора о коллективной безопасности.

Россия поставляет в республику минеральное сырьё, продовольственные товары, продукцию химической промышленности, машины, металлы, оборудование, транспортные средства, топливо.

Основными статьями киргизского экспорта в РФ являются хлопок, медь, текстильные изделия, машины, оборудование и транспортные средства.

По данным премьер-министра Киргизии Сооронбая Жээнбекова, объем поступлений прямых иностранных инвестиций из РФ за январь-сентябрь 2016 г. по сравнению с аналогичным периодом 2015 г. Увеличился в два раза, составив 236,3 млн. долларов.

С 2015 г. начата реализация генеральной схемы газоснабжения и газификации Киргизии, которая предусматривает доведение уровня газификации в республике до 60% к 2030 г. Общий объем инвестиций "Газпрома" составит 100 млрд. руб.

Россия поставляет в Киргизию более 90% всех горюче - смазочных материалов (ГСМ) при потребностях республики около 1 млн. т в год.



29 декабря 2016 г. президент РФ Владимир Путин подписал закон о ратификации соглашения с Киргизией о сотрудничестве в сфере поставок нефти и нефтепродуктов от 6 июня 2016 г., которое предусматривает беспошлинные поставки российского сырья в Киргизию.

Объем поставок нефтепродуктов в Киргизию в 2015 г. составил 1,17 млн тонн, а в январе-июле 2016 г. - 563 тыс. тонн (более поздние данные не публиковались).

Межрегиональные связи с Киргизией поддерживают более 60 субъектов РФ, заключены более десятка соглашений о торгово - экономическом, научно-техническом и культурном сотрудничестве. Наиболее активно сотрудничество развивается с Москвой, Татарстаном, Алтайским краем, Оренбургской, Челябинской, Свердловской, Самарской, Новосибирской и Волгоградской областями.

## 2. Обзор внешней торговли Омской области и Киргизии за январь-декабрь 2016 года

Омская область имеет давние и крепкие связи с Республикой Киргизия. К киргизским областям, наиболее активно поддерживающим торгово-экономические связи с Омской областью, относятся Чуйская, Ошская, Таласская и Иссык-Кульская.

Экспорт и импорт товаров по странам-контрагентам по Омской области за январь - декабрь 2016 года, в тыс. долл. США

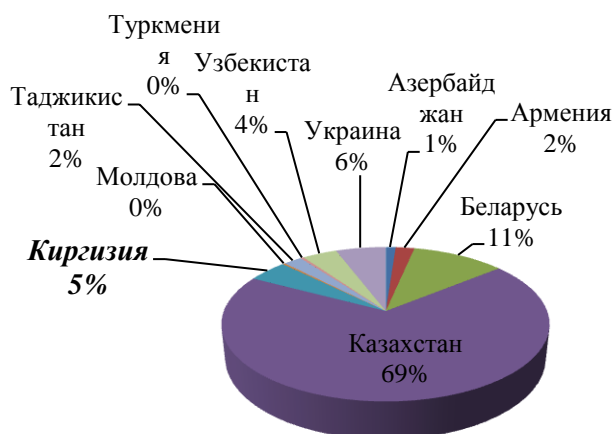
Экспорт всего	498 634.5	Импорт всего	268 953.2
Экспорт страны СНГ	226 175.5	Импорт страны СНГ	119 639.0
Экспорт дальше зарубежье	272 458.9	Импорт дальше зарубежье	149 314.2

Источник: разработано автором на основе данных официального сайта Сибирского таможенного управления - <http://stu.customs.ru/index.php>

Страновая структура внешней торговли с СНГ за период с января по октябрь 2016 года, в тыс. долл. США.

Страна	Экспорт	Импорт
Азербайджан	4 131.8	11 257.3
Армения	4 270.5	9.3
Беларусь	28 420.0	9 602.5
Казахстан	148 831.1	90 462.8
<b>Киргизия</b>	<b>9 410.0</b>	<b>2 216.0</b>
Молдова	574.0	120.7
Таджикистан	3 720.4	-
Туркмения	1 072.6	-
Узбекистан	9 627.0	2 469.6
Украина	16 118.1	3 500.9

Структура экспорта из Омской области (страны СНГ)



Структура импорта Омской области (страны СНГ)



Товарная структура экспорта и импорта в Киргизию в тыс. долл. США, за период с января по декабрь 2016г.

№	Товарная группа	ЭКСПОРТ в тыс. долл. США
1	хлеб и прочие хлебобулочные и мучные кондитерские изделия	1 544.8
2	нефтепродукты, полученные из битуминозных пород, за исключением сырых	1 789.4
3	шины и покрышки пневматические резиновые новые	2 364.7
		<b>ИМПОРТ</b> в тыс. долл. США
1	сыры и творог	1 270.3

*Источник: разработано автором на основе данных официального сайта Сибирского таможенного управления - <http://stu.customs.ru/index.php>*

Выводы:

В товарной структуре экспорта Омской области в Киргизию преобладали такие товары как: хлеб и прочие хлебобулочные и мучные кондитерские изделия; нефтепродукты, полученные из битуминозных пород, за исключением сырых; каучук, резина и изделия из них; шины и покрышки пневматические резиновые новые; рыба и ракообразные, моллюски и прочие водные беспозвоночные. В товарной структуре импорта из Киргизии в Омскую область преобладали такие товары как: сыры и творог, съедобные фрукты и орехи; овощи и некоторые съедобные корнеплоды и клубнеплоды. Киргизия входит в число государств – участников СНГ ежегодно осуществляющих инвестиционную деятельность на территории омского региона.

На территории Омской области действуют 6 совместных с киргизскими партнерами предприятий:

- ООО "БУГУ" (оптовая торговля топливом);
- ООО "Алтын" (оптовая торговля универсальным ассортиментом товаров);
- ООО "Производственно-коммерческая фирма "Кристалл" (оптовая торговля);
- ООО "Тянь-Шань" (деятельность ресторанов и кафе);
- ООО "Сибирское креативное бюро" (рекламная деятельность);
- ООО "АБАБ" (предоставление различных видов услуг).

Перспективные направления сотрудничества между Омской областью и Киргизией являются:

- налаживание и расширение поставок в Киргизию сельхозтехники, минеральных удобрений, лесоматериалов, строительных материалов, продукции металлообрабатывающей промышленности;
- налаживание и расширение поставок в Омскую область овощей и фруктов, хлопка, табака, трикотажной и текстильной одежды;
- сотрудничество в области электроэнергетики;
- сотрудничество в нефтегазовой отрасли;
- создание высокотехнологичных совместных производств в сфере переработки сельхозпродукции.